



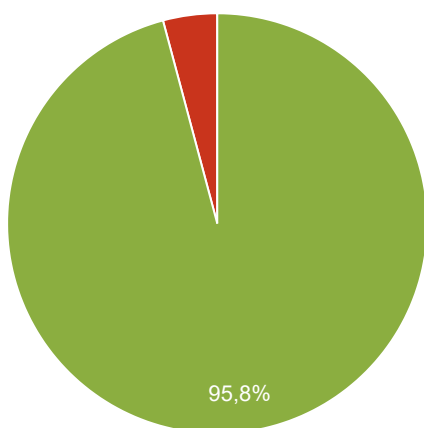
STATISTIKA POČTU VOZIDEL A KATEGORIÍ PO DNECH

DEN V TÝDNU, DATUM	POČET VOZIDEL VE SMĚRU				POČET VOZIDEL V PROTISMĚRU				VOZIDEL CELKEM
	osobní	dodávky	nákladní	souprava	osobní	dodávky	nákladní	souprava	
2020-10-09	620	67	17	37	694	173	62	50	1720
2020-10-10	743	49	3	11	667	153	18	15	1659
2020-10-11	814	36	3	13	686	158	7	6	1723
2020-10-12	982	123	42	80	923	192	78	81	2501
2020-10-13	926	135	26	52	888	191	93	62	2373
2020-10-14	939	127	24	57	884	173	78	72	2354
2020-10-15	915	143	26	83	917	150	96	69	2399
2020-10-16	617	66	17	37	689	171	62	49	1708
2020-10-21	1774	14	45	11	1715	51	33	57	3700
2020-10-22	3806	123	165	54	2888	160	101	166	7463
2020-10-23	3758	175	190	33	2688	203	100	144	7291
2020-10-24	2026	27	49	31	1582	33	36	79	3863
2020-10-25	1732	11	32	36	1663	29	28	79	3610
2020-10-26	3323	159	188	38	3070	226	131	147	7282
2020-10-27	3755	147	178	34	2924	186	92	143	7459
2020-10-28	1860	41	79	15	1460	50	41	66	3612
2020-10-29	3592	173	189	40	2728	199	124	135	7180
2020-10-30	3556	187	185	27	2649	169	106	147	7026
2020-10-31	2085	37	73	15	1606	47	36	81	3980
2020-11-01	1337	29	52	14	1365	32	27	84	2940
2020-11-02	3876	180	195	40	3619	254	156	148	8468
2020-11-03	3770	162	198	34	3884	282	210	147	8687
2020-11-04	3776	171	173	33	2970	198	101	135	7557
2020-11-05	3967	135	162	65	3060	174	117	136	7816
2020-11-06	1675	57	94	34	1146	100	82	60	3248
2020-11-07	9	0	0	1	5	0	0	1	16
2020-11-11	1588	15	26	27	1498	20	26	82	3282
2020-11-12	3965	180	181	67	3801	143	317	159	8813
2020-11-13	4319	139	168	70	3326	142	222	142	8528
2020-11-14	2546	39	63	48	1858	49	62	85	4750
2020-11-15	1465	16	48	15	1400	21	25	83	3073
2020-11-16	3702	137	147	61	3341	200	214	140	7942
2020-11-17	2282	41	64	27	1904	46	43	84	4491
2020-11-18	3995	121	155	54	4115	237	216	147	9040
2020-11-19	3927	158	169	53	3495	274	155	136	8367
2020-11-20	4095	113	147	51	3286	215	117	117	8141
2020-11-21	2267	42	43	31	2094	53	46	73	4649
2020-11-22	1487	20	35	35	1657	39	33	83	3389
2020-11-23	4116	149	178	51	3812	256	157	136	8855

DEN V TÝDNU, DATUM	POČET VOZIDEL VE SMĚRU				POČET VOZIDEL V PROTISMĚRU				VOZIDEL CELKEM
	osobní	dodávky	nákladní	souprava	osobní	dodávky	nákladní	souprava	
2020-11-24	4256	178	204	63	4414	317	183	156	9771
2020-11-25	4072	159	186	52	4069	259	164	142	9103
2020-11-26	3788	148	149	51	3650	262	154	144	8346
2020-11-27	2829	144	141	30	2359	217	122	76	5918
2020-11-28	22	0	0	4	24	0	0	3	53
2020-11-29	1	0	0	0	0	0	0	0	1
2020-12-02	1383	12	7	20	1295	28	10	81	2836
2020-12-03	4303	200	160	63	3500	91	119	85	8521
2020-12-04	4691	138	122	67	3725	162	132	104	9141
2020-12-05	2604	42	64	24	1942	57	43	72	4848
2020-12-06	1949	32	43	22	1771	37	23	76	3953
2020-12-07	4541	162	165	47	3924	237	145	124	9345
2020-12-08	3558	98	124	36	3117	145	92	110	7280
2020-12-09	4542	194	182	63	3900	233	132	132	9378
2020-12-10	4299	161	143	56	3774	219	156	120	8928
2020-12-11	4562	170	149	50	3464	196	123	128	8842
2020-12-12	2703	62	76	17	1961	65	58	69	5011
2020-12-13	2003	28	55	13	1809	28	30	78	4044
2020-12-14	4470	121	154	37	4188	222	117	127	9436
2020-12-15	4217	139	187	34	4399	211	155	125	9467
2020-12-16	4541	166	174	36	3900	181	132	121	9251
2020-12-17	4384	162	159	23	3665	195	133	125	8846
2020-12-18	3606	140	170	30	2826	171	123	82	7148
2020-12-19	56	0	0	2	37	0	0	5	100
2020-12-20	18	0	0	0	13	0	0	4	35
2020-12-23	3437	90	121	32	2772	115	62	137	6766
2020-12-24	1393	19	54	17	1134	21	28	61	2727
2020-12-25	1237	11	38	22	1001	12	17	74	2412
2020-12-26	1349	10	36	25	1158	22	12	71	2683
2020-12-27	1345	6	32	23	1235	14	19	67	2741
2020-12-28	2162	66	104	31	1862	95	49	143	4512
2020-12-29	2366	67	97	33	1921	90	57	131	4762
2020-12-30	2418	42	77	40	2058	73	52	121	4881
2020-12-31	1675	22	77	42	1428	48	35	132	3459

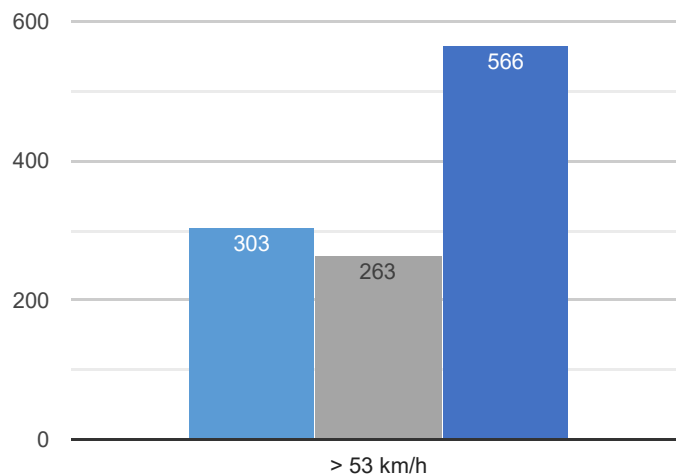
## Nákladní vozidla

Počet vozidel nad dovolenou rychlost ve směru



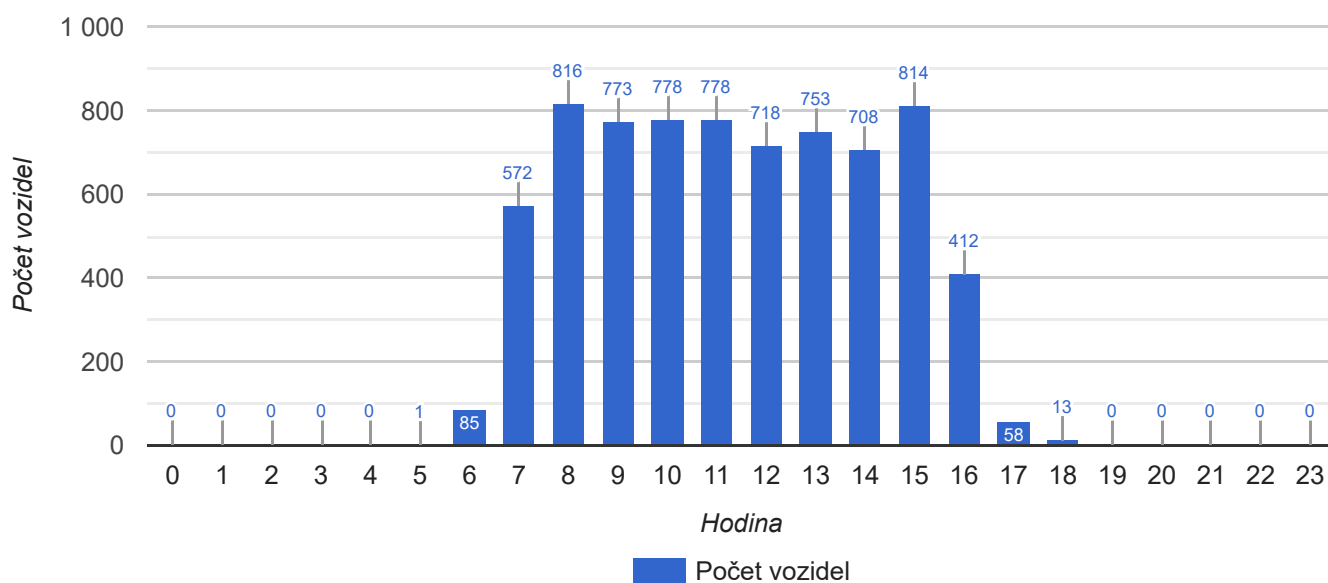
● < 53 km/h, 96% ● > 53 km/h, 4%

Graf překročení dovolené rychlosti



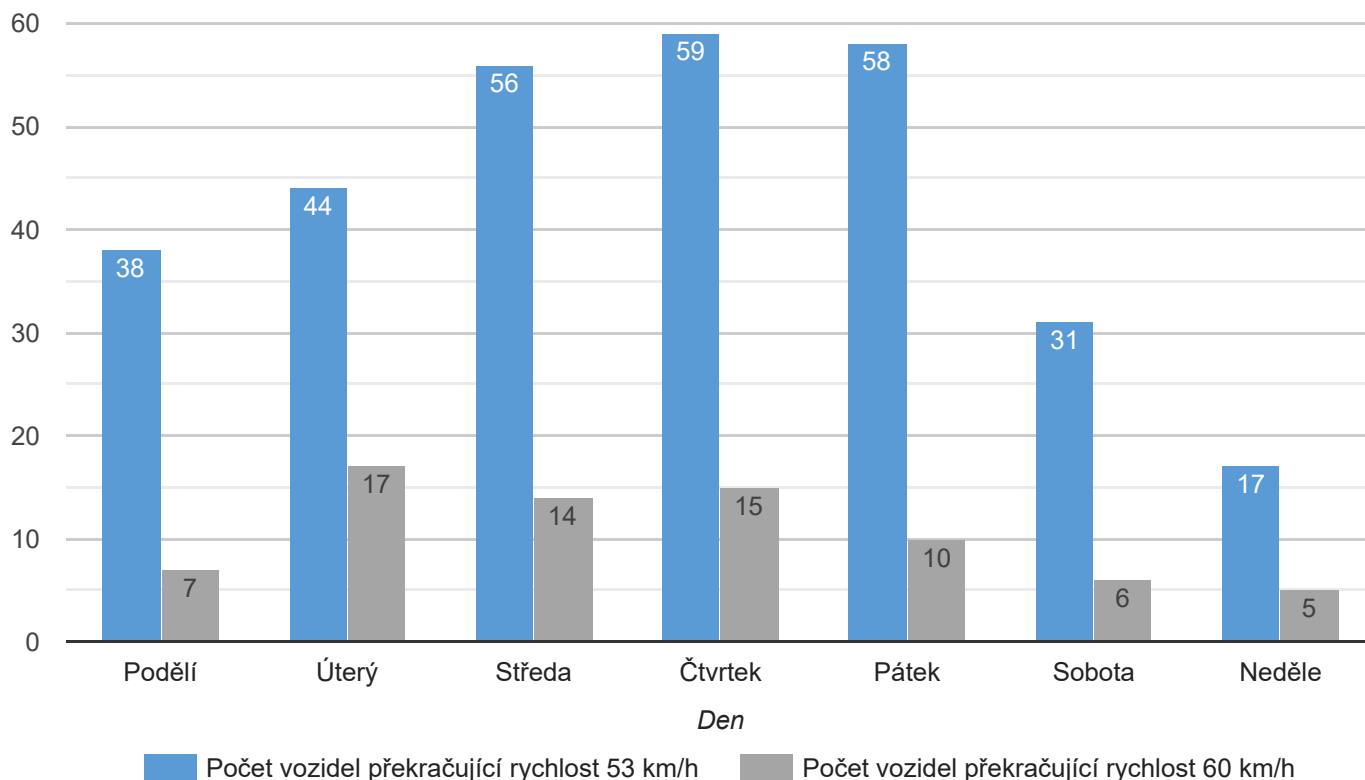
■ Ve směru ■ V protisměru ■ V obou směrech

Graf intenzity vozidel ve směru za celé období

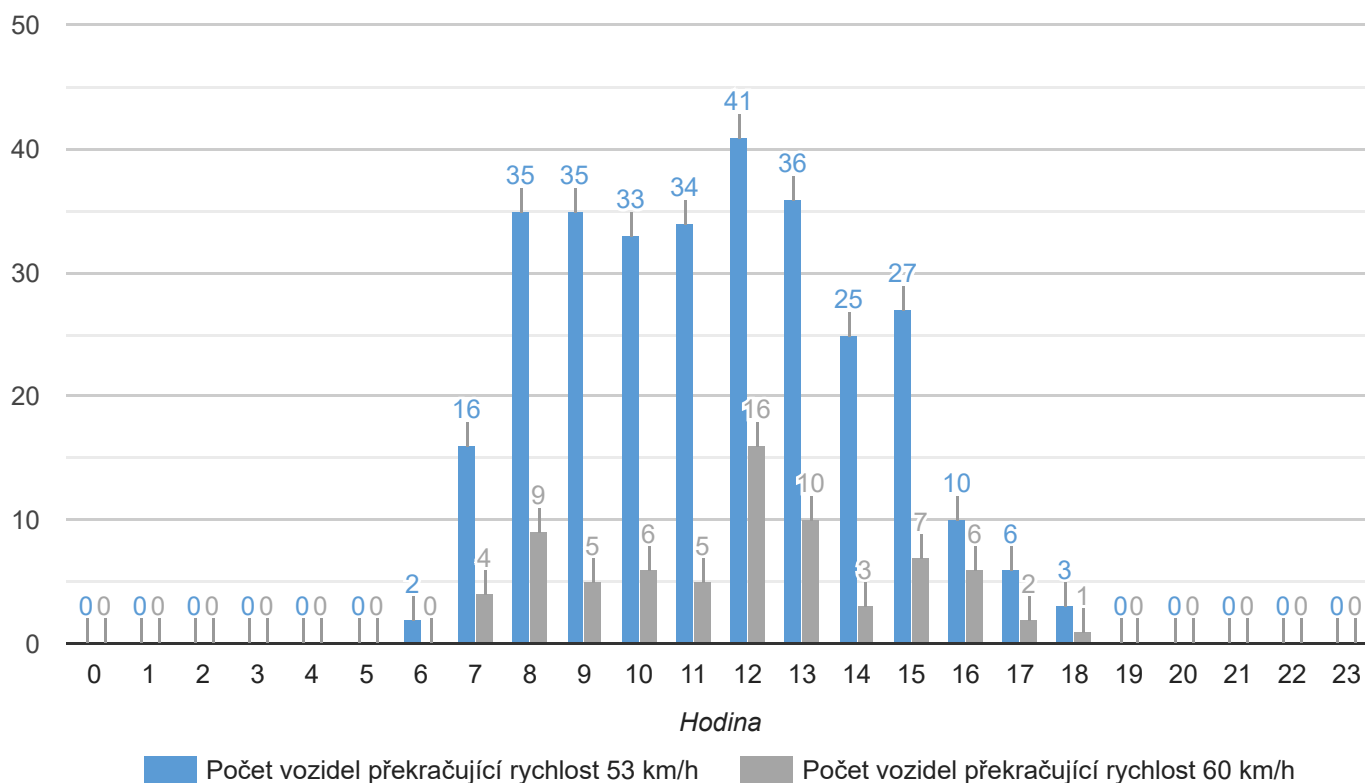


## Nákladní vozidla - překročení rychlosti

Graf překročení dovolené rychlosti



Graf překročení dovolené rychlosti



### Nákladní vozidla

Rychlost [km/h]	Počet vozidel ve směru	Počet vozidel ve směru v %	Počet vozidel v protisměru	Počet vozidel v protisměru v %	Počet vozidel v obou směrech	Počet vozidel v obou směrech v %
<b>&gt; 0</b>	<b>7279</b>	<b>53.51%</b>	<b>6325</b>	<b>46.49%</b>	<b>13604</b>	<b>100%</b>
53-63 km/h	307	2.26%	279	2.05%	586	4.31%
63-73 km/h	43	0.32%	29	0.21%	72	0.53%
73-83 km/h	8	0.06%	7	0.05%	15	0.11%
83-93 km/h	1	0.01%	1	0.01%	2	0.01%
93-103 km/h	0	0%	0	0%	0	0%
103-113 km/h	0	0%	0	0%	0	0%
> 113 km/h	0	0%	0	0%	0	0%

Denní záznamy od ... do ...

#### Denní záznam 9.10.2020 - Nákladní vozidla

Rychlost [km/h]	Počet vozidel ve směru	Počet vozidel ve směru v %	Počet vozidel v protisměru	Počet vozidel v protisměru v %	Počet vozidel v obou směrech	Počet vozidel v obou směrech v %
<b>&gt; 0</b>	<b>17</b>	<b>21.52%</b>	<b>62</b>	<b>78.48%</b>	<b>79</b>	<b>100%</b>
53-63 km/h	3	3.8%	2	2.53%	5	6.33%
63-73 km/h	1	1.27%	1	1.27%	2	2.53%
73-83 km/h	0	0%	1	1.27%	1	1.27%
> 83 km/h	0	0%	0	0%	0	0%

#### Denní záznam 10.10.2020 - Nákladní vozidla

Rychlost [km/h]	Počet vozidel ve směru	Počet vozidel ve směru v %	Počet vozidel v protisměru	Počet vozidel v protisměru v %	Počet vozidel v obou směrech	Počet vozidel v obou směrech v %
<b>&gt; 0</b>	<b>3</b>	<b>14.29%</b>	<b>18</b>	<b>85.71%</b>	<b>21</b>	<b>100%</b>
53-63 km/h	1	4.76%	0	0%	1	4.76%
63-73 km/h	0	0%	0	0%	0	0%
73-83 km/h	1	4.76%	0	0%	1	4.76%
> 83 km/h	0	0%	0	0%	0	0%

#### Denní záznam 11.10.2020 - Nákladní vozidla

Rychlost [km/h]	Počet vozidel ve směru	Počet vozidel ve směru v %	Počet vozidel v protisměru	Počet vozidel v protisměru v %	Počet vozidel v obou směrech	Počet vozidel v obou směrech v %
<b>&gt; 0</b>	<b>3</b>	<b>30%</b>	<b>7</b>	<b>70%</b>	<b>10</b>	<b>100%</b>
53-63 km/h	2	20%	2	20%	4	40%
63-73 km/h	0	0%	0	0%	0	0%
73-83 km/h	0	0%	0	0%	0	0%
> 83 km/h	0	0%	0	0%	0	0%